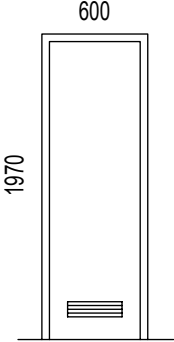

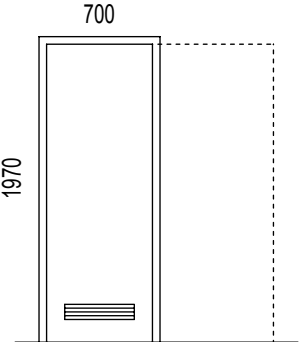
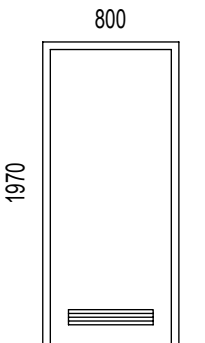
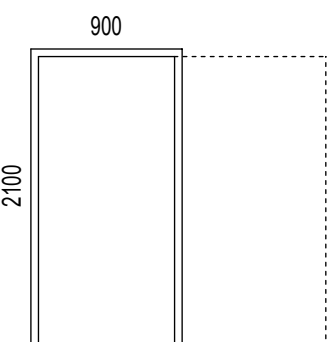


ozn.	schema	popis	celkem
1		<p>Dveře vnitřní hladké plně otevíravé do ocelové zárubně kování klika-klika zámek s vložkou větrací mřížka</p> <p>600x1970 mm</p>	<p>L 1</p> <p>P -</p>
2 2a		<p>Dveře vnitřní hladké plně otevíravé do ocelové zárubně kování klika-klika zámek s vložkou větrací mřížka</p> <p>700x1970 mm</p>	<p>bez mřížky 2a L 1</p> <p>P 1</p> <p>L 4</p> <p>P 2</p>
3		<p>Dveře vnitřní hladké plně posuvné včetně zárubně a pouzdra zámek s vložkou větrací mřížka</p> <p>700x1970 mm</p>	<p>2</p>
4		<p>Dveře vnitřní hladké plně otevíravé do ocelové zárubně kování klika-klika zámek s vložkou větrací mřížka</p> <p>800x1970 mm</p>	<p>bez mřížky 2a L -</p> <p>P 2</p> <p>L 2</p> <p>P 2</p>
5		<p>Dveře vnitřní posuvné elektricky ovládané částečně prosklené včetně zárubně a pouzdra</p> <p>900x2100 mm</p>	<p>1</p>